



Estadística Emergencias 112 Andalucía

Periodo: 2022 – Tercer Cuatrimestre

Hoja	Descripción
1	Número de emergencias coordinadas en Andalucía por provincia y mes
2	Número de emergencias coordinadas en Andalucía por tipología y provincia
3	Número de emergencias coordinadas en Andalucía por tipología y mes
4	Evolución del número de emergencias coordinadas en Andalucía por provincia
5	Media diaria de emergencias coordinadas en Andalucía por franja horaria
6	Media diaria de emergencias coordinadas en Andalucía por día de la semana
7	Media diaria de emergencias coordinadas en Andalucía por franja horaria y día de la semana
8	Activación telefónica a organismos por provincia y mes
9	Activación telefónica a organismos por tipo de organismo y provincia
10	Activación telefónica a organismos por tipo de organismo y mes
11	Activación telemática a organismos por provincia y mes
12	Activación telemática a organismos por tipo de organismo y provincia
13	Activación telemática a organismos por tipo de organismo y mes
14	Número y % de emergencias coordinadas con activaciones a dos o más organismos en Andalucía por tipología
15	Coordinación con organismos vía telefónica por mes y tipo de organismo



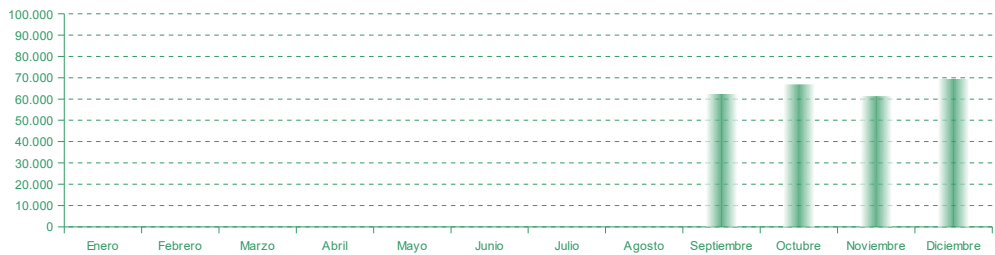
Estadística Emergencias 112 Andalucía

Número de emergencias coordinadas en Andalucía por provincia y mes

Periodo: 2022 – Tercer Cuatrimestre

	Almería	Cádiz	Córdoba	Granada	Huelva	Jaén	Málaga	Sevilla	Sin definir	Andalucía
Enero										
Febrero										
Marzo										
Abril										
Mayo										
Junio										
Julio										
Agosto										
Septiembre	5.062	7.820	4.386	7.921	3.799	3.721	13.415	16.275	0	62.399
Octubre	5.001	8.071	5.118	8.679	3.782	4.200	13.842	18.094	0	66.787
Noviembre	4.525	7.506	4.555	7.987	3.622	3.676	12.644	16.788	0	61.303
Diciembre	5.340	8.499	5.530	8.730	4.217	4.627	13.842	18.594	0	69.379
Total	19.928	31.896	19.589	33.317	15.420	16.224	53.743	69.751	0	259.868

Emergencias coordinadas en Andalucía por mes





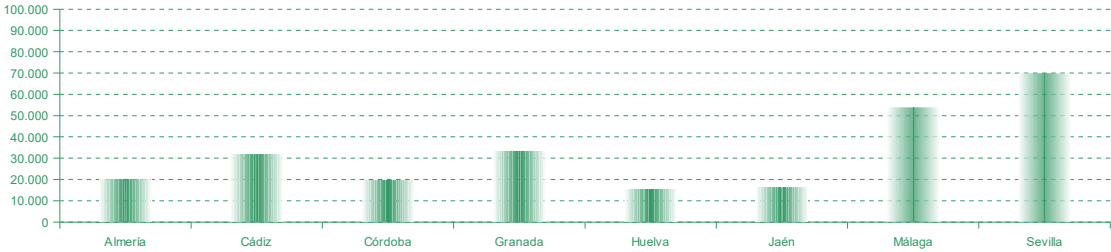
Estadística Emergencias 112 Andalucía

Número de emergencias coordinadas en Andalucía por tipología y provincia

Periodo: 2022 – Tercer Cuatrimestre

	Almería	Cádiz	Córdoba	Granada	Huelva	Jaén	Málaga	Sevilla	Sin definir	Andalucía
Asistencias Sanitarias	9.271	16.140	10.085	17.657	6.932	8.633	27.253	33.605	0	129.576
Seguridad Ciudadana	3.780	5.925	3.159	5.001	2.552	2.153	11.084	13.360	0	47.014
Accidentes de Circulación	1.389	1.679	1.081	1.750	791	764	3.487	3.510	0	14.451
Incidencias de Tráfico	1.719	2.327	1.466	2.554	1.405	1.510	3.926	5.823	0	20.730
Incendios	751	1.198	900	1.660	966	899	1.656	3.563	0	11.593
Rescate / Salvamento	219	349	159	482	138	162	608	665	0	2.782
Anomalías en Servicios Básicos	399	587	342	469	332	335	714	1.359	0	4.537
Riesgos Naturales	184	276	104	287	104	147	175	262	0	1.539
Incidencias en Industrias Químicas	0	1	1	3	1	0	0	1	0	7
Otros	2.216	3.414	2.292	3.454	2.199	1.621	4.840	7.603	0	27.639
Total	19.928	31.896	19.589	33.317	15.420	16.224	53.743	69.751	0	259.868

Emergencias coordinadas en Andalucía por provincia





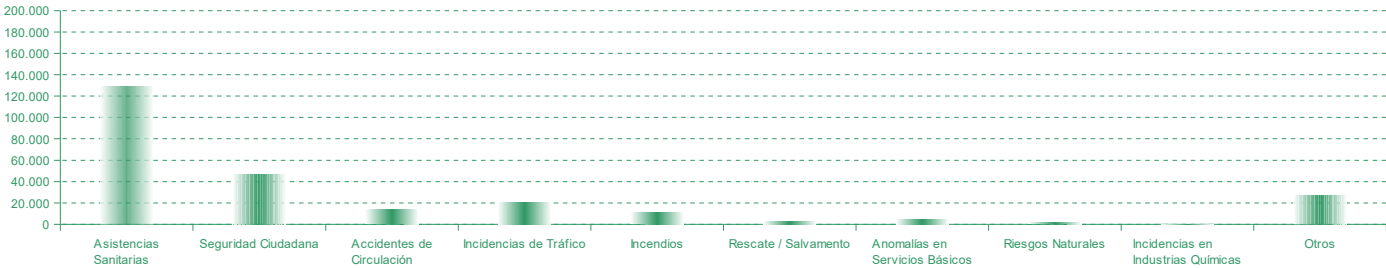
Estadística Emergencias 112 Andalucía

Número de emergencias coordinadas en Andalucía por tipología y mes

Periodo: 2022 – Tercer Cuatrimestre

	Enero	Febrero	Marzo	Abril	Mayo	Junio	Julio	Agosto	Septiembre	Octubre	Noviembre	Diciembre	Andalucía
Asistencias Sanitarias									29.711	33.200	31.516	35.149	129.576
Seguridad Ciudadana									12.156	12.719	10.840	11.299	47.014
Accidentes de Circulación									3.526	3.513	3.498	3.914	14.451
Incidentes de Tráfico									5.225	5.320	4.773	5.412	20.730
Incendios									3.261	3.187	2.682	2.463	11.593
Rescate / Salvamento									630	739	645	768	2.782
Anomalías en Servicios Básicos									1.014	1.025	908	1.590	4.537
Riesgos Naturales									145	236	65	1.093	1.539
Incidentes en Industrias Químicas									0	6	1	0	7
Otros									6.731	6.842	6.375	7.691	27.639
Total									62.399	66.787	61.303	69.379	259.868

Emergencias coordinadas en Andalucía por tipología





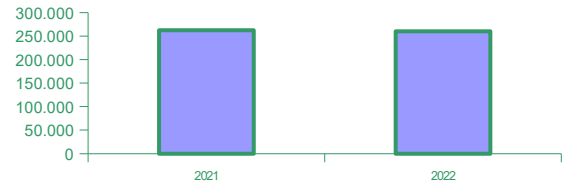
Estadística Emergencias 112 Andalucía

Evolución del número de emergencias coordinadas en Andalucía por provincia

Periodo: 2022 – Tercer Cuatrimestre

	2021	2022	% sobre el 2021
Almería	20.458	19.928	-2,59%
Cádiz	31.917	31.896	-0,07%
Córdoba	19.610	19.589	-0,11%
Granada	32.232	33.317	3,37%
Huelva	16.361	15.420	-5,75%
Jaén	15.994	16.224	1,44%
Málaga	53.038	53.743	1,33%
Sevilla	72.721	69.751	-4,08%
Sin localización	4	0	-100,00%
Andalucía	262.335	259.868	-0,94%

Evolución del número de emergencias coordinadas en Andalucía



Evolución del número de emergencias coordinadas en Andalucía por provincia





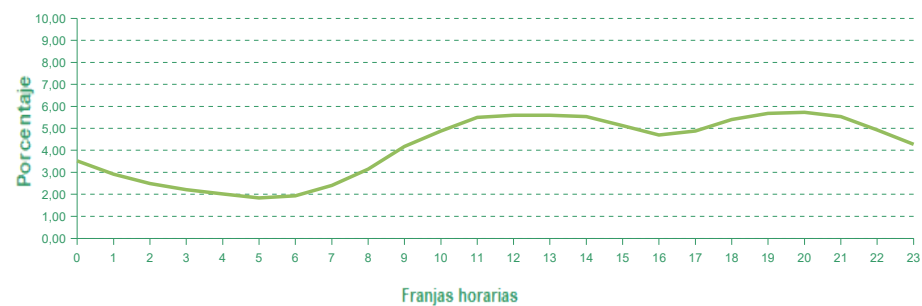
Estadística Emergencias 112 Andalucía

Media diaria de emergencias coordinadas en Andalucía por franja horaria

Periodo: 2022 – Tercer Cuatrimestre

Franja horaria	Promedio	%
0 - 1	75	3,52
1 - 2	62	2,91
2 - 3	53	2,49
3 - 4	47	2,21
4 - 5	43	2,02
5 - 6	39	1,83
6 - 7	41	1,93
7 - 8	51	2,40
8 - 9	67	3,15
9 - 10	89	4,18
10 - 11	104	4,88
11 - 12	117	5,50
12 - 13	119	5,59
13 - 14	119	5,59
14 - 15	118	5,54
15 - 16	109	5,12
16 - 17	100	4,70
17 - 18	104	4,88
18 - 19	115	5,40
19 - 20	121	5,68
20 - 21	122	5,73
21 - 22	118	5,54
22 - 23	105	4,93
23 - 24	91	4,27

Emergencias coordinadas en Andalucía - actividad porcentual por franja horaria





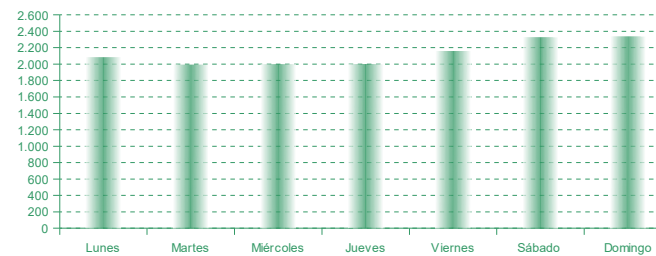
Estadística Emergencias 112 Andalucía

Media diaria de emergencias coordinadas en Andalucía por día de la semana

Período: 2022 – Tercer Cuatrimestre

	Lunes	Martes	Miércoles	Jueves	Viernes	Sábado	Domingo	Media Semanal
Promedio	2.085	1.994	1.998	2.001	2.163	2.326	2.336	14.903
%	13,99	13,38	13,41	13,43	14,51	15,61	15,67	100

Media diaria de Emergencias coordinadas en Andalucía por día de la semana





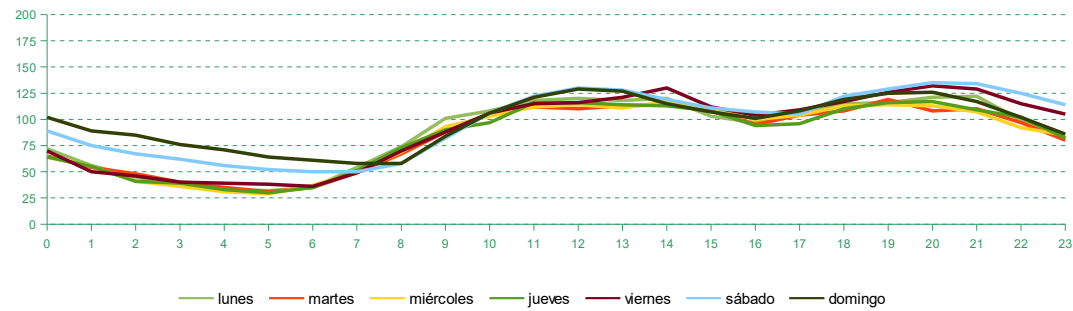
Estadística Emergencias 112 Andalucía

Media diaria de emergencias coordinadas en Andalucía por franja horaria y día de la semana

Periodo: 2022 – Tercer Cuatrimestre

Franja horaria	lunes	martes	miércoles	jueves	viernes	sábado	domingo
0 - 1	72	65	64	64	70	89	102
1 - 2	56	54	55	55	50	75	89
2 - 3	45	48	41	41	46	67	85
3 - 4	37	40	36	39	40	62	76
4 - 5	33	35	31	33	39	56	71
5 - 6	32	31	29	30	38	52	64
6 - 7	35	35	37	35	36	50	61
7 - 8	54	49	50	51	49	50	58
8 - 9	74	67	69	73	70	58	58
9 - 10	101	88	93	90	88	82	84
10 - 11	108	105	103	97	106	106	106
11 - 12	118	112	112	116	115	122	121
12 - 13	120	110	114	116	116	130	129
13 - 14	118	113	111	114	121	128	127
14 - 15	120	114	117	113	130	119	115
15 - 16	103	108	110	108	112	111	107
16 - 17	97	95	100	94	104	107	101
17 - 18	105	104	104	96	109	105	108
18 - 19	115	108	113	110	117	122	119
19 - 20	116	119	114	116	126	129	125
20 - 21	121	108	113	117	132	135	126
21 - 22	122	110	107	109	129	134	117
22 - 23	99	97	92	102	115	125	102
23 - 24	82	80	85	82	105	114	86

Promedio de emergencias coordinadas en Andalucía por franja horaria y día de la semana





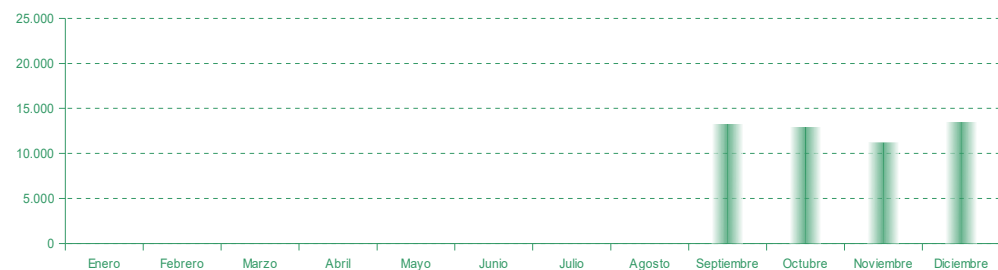
Estadística Emergencias 112 Andalucía

Activación telefónica a organismos por provincia y mes

Periodo: 2022 – Tercer Cuatrimestre

	Almería	Cádiz	Córdoba	Granada	Huelva	Jaén	Málaga	Sevilla	Sin definir	Andalucía
Enero										
Febrero										
Marzo										
Abril										
Mayo										
Junio										
Julio										
Agosto										
Septiembre	1.570	858	879	2.719	747	1.058	2.355	3.096	0	13.282
Octubre	1.471	894	1.015	2.528	690	1.157	2.199	2.970	0	12.924
Noviembre	1.302	843	767	2.128	642	928	2.003	2.609	0	11.222
Diciembre	1.663	924	1.046	2.690	818	1.253	2.100	3.008	0	13.502
Total	6.006	3.519	3.707	10.065	2.897	4.396	8.657	11.683	0	50.930

Activación telefónica a organismos por mes





Estadística Emergencias 112 Andalucía

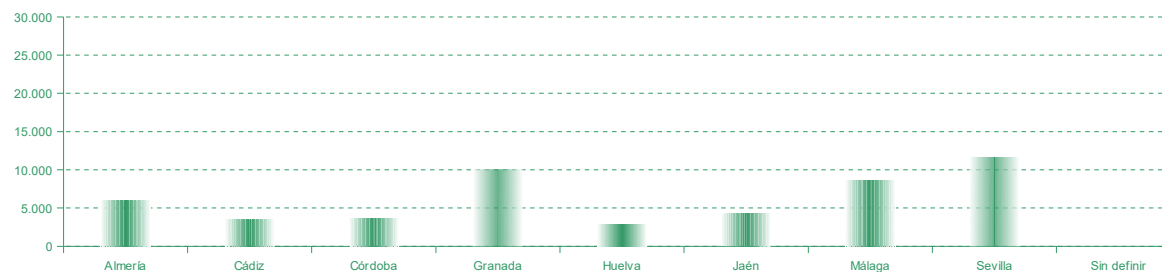
Activación telefónica a organismos por tipo de organismo y provincia

Periodo: 2022 – Tercer Cuatrimestre

	Almería	Cádiz	Córdoba	Granada	Huelva	Jaén	Málaga	Sevilla	Sin definir	Andalucía
Emergencias Sanitarias (EPES 061)	13	15	32	67	13	39	65	48	0	292
Bomberos	334	28	897	483	15	267	304	39	0	2.367
Policía Local	1.502	951	1.072	4.093	1.230	2.071	3.054	5.841	0	19.814
Cuerpo Nacional de Policía	14	29	24	62	7	13	171	64	0	384
Guardia Civil	171	49	22	85	29	76	82	40	0	554
Protección Civil	1.533	10	10	302	12	28	391	170	0	2.456
Delegación Medio Ambiente	67	46	1	4	58	33	11	9	0	229
Ayuntamiento	250	7	99	1.186	37	64	18	81	0	1.742
Empresas suministradoras de servicios básicos	166	38	105	136	56	105	53	127	0	786
Mantenimiento de vías	762	1.140	728	2.173	814	1.061	2.399	2.037	0	11.114
Infoca	7	2	11	13	4	96	11	11	0	155
Otros ¹	1.187	1.204	706	1.461	622	542	2.098	3.216	0	11.036
Total	6.006	3.519	3.707	10.065	2.897	4.395	8.657	11.683	0	50.929

¹ (

Activación telefónica a organismos por provincia





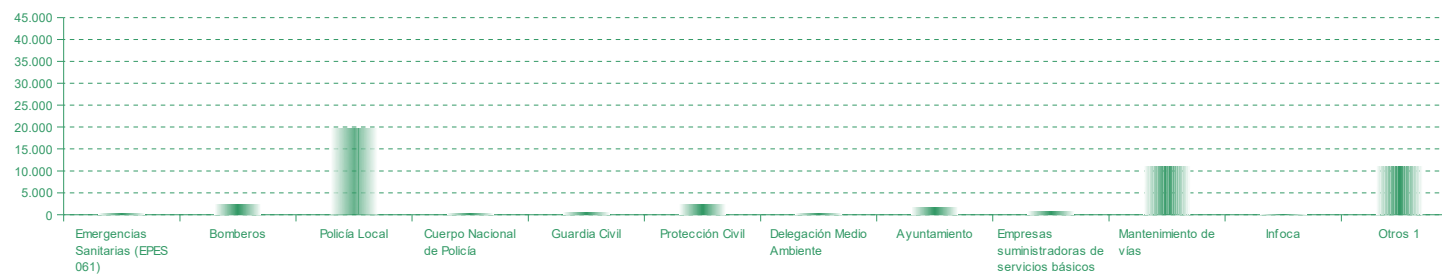
Estadística Emergencias 112 Andalucía

Activación telefónica a organismos por tipo de organismo y mes

Periodo: 2022 – Tercer Cuatrimestre

	Enero	Febrero	Marzo	Abril	Mayo	Junio	Julio	Agosto	Septiembre	Octubre	Noviembre	Diciembre	Total
Emergencias Sanitarias (EPES 061)									70	62	51	109	292
Bomberos									592	673	489	613	2.367
Policía Local									5.181	5.094	4.301	5.238	19.814
Cuerpo Nacional de Policía									60	162	57	105	384
Guardia Civil									98	131	106	219	554
Protección Civil									677	661	518	600	2.456
Delegación Medio Ambiente									51	56	48	74	229
Ayuntamiento									446	414	403	479	1.742
Empresas suministradoras de servicios básicos									187	190	149	260	786
Mantenimiento de vías									2.787	2.622	2.517	3.188	11.114
Infoca									61	41	33	20	155
Otros ¹									3.072	2.818	2.550	2.597	11.037
Total									13.282	12.924	11.222	13.502	50.930

Activación telefónica a organismos por tipo de organismo





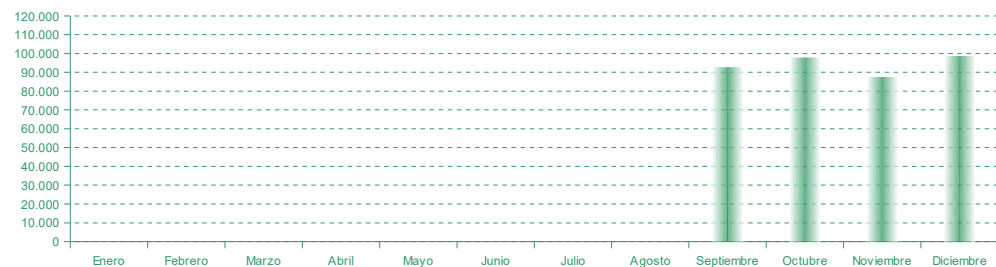
Estadística Emergencias 112 Andalucía

Activación telemática a organismos por provincia y mes

Periodo: 2022 – Tercer Cuatrimestre

	Almería	Cádiz	Córdoba	Granada	Huelva	Jaén	Málaga	Sevilla	Ámbito Regional	Andalucía
Enero										
Febrero										
Marzo										
Abril										
Mayo										
Junio										
Julio										
Agosto										
Septiembre	7.337	11.147	5.658	11.063	4.995	5.863	18.169	27.815	592	92.639
Octubre	7.136	11.195	6.539	12.081	5.006	6.630	18.299	30.212	678	97.776
Noviembre	6.463	10.188	5.616	10.868	4.663	5.555	16.562	27.325	500	87.740
Diciembre	7.318	11.774	6.972	11.980	5.342	6.959	18.062	29.793	504	98.704
Total	28.254	44.304	24.785	45.992	20.006	25.007	71.092	115.145	2.274	376.859

Activación telemática a organismos por mes





Estadística Emergencias 112 Andalucía

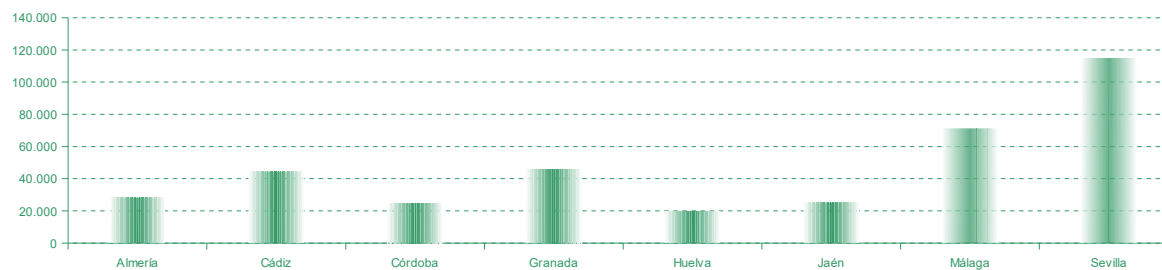
Activación telemática a organismos por tipo de organismo y provincia

Periodo: 2022 – Tercer Cuatrimestre

	Almería	Cádiz	Córdoba	Granada	Huelva	Jaén	Málaga	Sevilla	Ámbito Regional	Andalucía
Emergencias Sanitarias (EPES 061)	11.887	19.675	12.235	21.268	8.429	10.222	33.971	41.067	0	158.754
Bomberos	552	2.491	3	3.195	2.077	1.045	3.109	5.878	0	18.350
Policia Local	5.780	8.795	3.847	5.504	2.113	5.577	12.396	19.132	0	63.144
Cuerpo Nacional de Policía	2.025	5.960	3.223	4.318	1.541	2.015	11.409	13.531	0	44.022
Guardia Civil	6.820	6.480	4.814	9.590	5.266	4.775	8.918	14.849	0	61.512
Otros ¹	1.190	903	663	2.117	580	1.373	1.289	20.688	2.274	31.077
Total	28.254	44.304	24.785	45.992	20.006	25.007	71.092	115.145	2.274	376.859

¹ Otros: Cruz Roja, Organismos Públicos...

Activación telemática a organismos por tipo de organismo





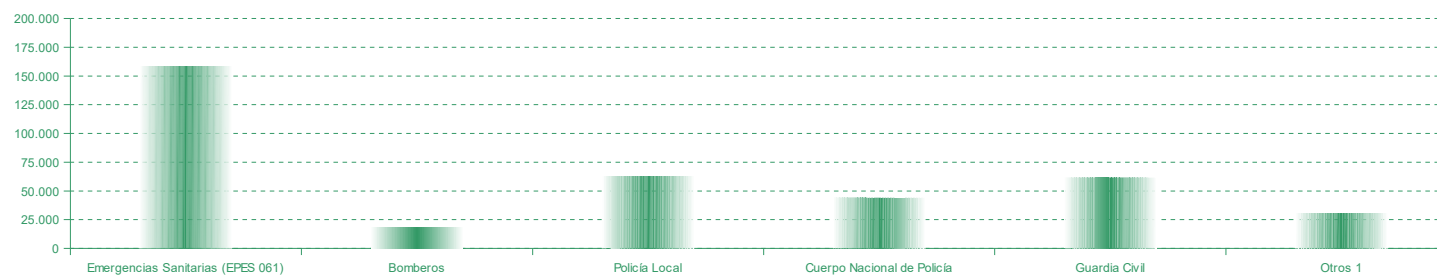
Estadística Emergencias 112 Andalucía

Activación telemática a organismos por tipo de organismo y mes

Periodo: 2022 – Tercer Cuatrimestre

	Enero	Febrero	Marzo	Abril	Mayo	Junio	Julio	Agosto	Septiembre	Octubre	Noviembre	Diciembre	Total
Emergencias Sanitarias (EPES 061)									37.468	40.773	38.235	42.278	158.754
Bomberos									4.549	4.601	3.828	5.372	18.350
Policía Local									15.544	16.336	14.535	16.729	63.144
Cuerpo Nacional de Policía									11.501	11.679	10.233	10.609	44.022
Guardia Civil									15.749	16.006	13.875	15.882	61.512
Otros ¹									7.828	8.381	7.034	7.834	31.077
Total									92.639	97.776	87.740	98.704	376.859

Activación telemática a organismos por tipo de organismo





Estadística Emergencias 112 Andalucía

Número y % de emergencias coordinadas con activaciones a dos o más organismos en Andalucía por tipología

Periodo: 2022 – Tercer Cuatrimestre

	Nº de emergencias coordinadas con 2 o más activaciones	% sobre el total de emergencias coordinadas
Asistencias Sanitarias	16.539	12,76%
Seguridad Ciudadana	29.388	62,51%
Accidentes de Circulación	11.040	76,40%
Incidencias de Tráfico	10.434	50,33%
Incendios	10.660	91,95%
Rescate / Salvamento	2.671	96,01%
Anomalías en Servicios Básicos	2.675	58,96%
Riesgos Naturales	1.290	83,82%
Incidencias en Industrias Químicas	5	71,43%
Otros	15.377	55,64%
Total	100.079	38,51%



Estadística Emergencias 112 Andalucía

Coordinación con organismos vía telefónica por mes y tipo de organismo

Periodo: 2022 – Tercer Cuatrimestre

	Enero	Febrero	Marzo	Abril	Mayo	Junio	Julio	Agosto	Septiembre	Octubre	Noviembre	Diciembre	Total
Emergencias Sanitarias (EPES 061)									1.748	1.769	1.432	1.922	6.871
Bomberos									2.092	1.955	1.647	1.948	7.642
Policía Local									9.217	9.121	8.091	9.497	35.926
Cuerpo Nacional de Policía									1.778	1.825	1.623	1.788	7.014
Guardia Civil									2.244	2.448	2.191	2.688	9.571
Protección Civil									944	884	750	884	3.462
Delegación de Medio Ambiente									11	35	22	22	90
Ayuntamiento									713	602	539	626	2.480
Empresas suministradoras de servicios básicos									224	235	185	329	973
Mantenimiento de vías									5.868	5.544	5.575	7.135	24.122
Infoca									425	227	158	119	929
Otros ¹									4.247	4.109	3.950	3.976	16.282
Total									29.511	28.754	26.163	30.934	115.362

¹ Otros: Protección Civil, Cruz Roja, Organismos Públicos...

Llamadas de coordinación con organismos

